



Lowee

COFFEE

Standartlarımız Sabit, Ruhumuz Özgün.



www.loweecoffee.com



info@loweecoffee.com

HAKKIMIZDA

2021 yılından bu yana karavan imalatı alanında faaliyet göstererek mobil ticaretin operasyonel dinamiklerine hâkim bir yapı oluşturduk. 2026 itibarıyla bu altyapıyı, hızla büyüyen 3. nesil kahve pazarıyla birleştirerek Lowee Coffee markasını konumlandırıyoruz.

Lowee Coffee, klasik kafe modeline alternatif olarak; düşük sabit gider, yüksek lokasyon esnekliği ve ölçeklenebilir operasyon yapısı üzerine kurulmuş bir "mobil kahve deneyimi" markasıdır. Bu model, geleneksel kafe yatırımlarına kıyasla daha hızlı geri dönüş süresi ve daha kontrollü büyüme imkânı sunar. Konseptin çıkış noktası, yüksek kalite kahveyi; ulaşılabilir fiyat, hızlı servis ve doğru lokasyon stratejisi ile birleştirmektir. Hedef, premium kahve deneyimini daha geniş kitlelere ulaştırırken, her noktada aynı standartta sürdürülebilir bir işletme modeli kurmaktır.

Lowee Coffee yalnızca bir satış noktası değil; doğru konumlandırıldığında yüksek frekanslı müşteri akışı yaratan, tekrar satın almayı tetikleyen ve marka sadakati oluşturan bir sistem olarak tasarlanmıştır. Operasyonel disiplin, ürün standardizasyonu ve tedarik avantajları sayesinde franchise ve çoklu lokasyon büyümesine uygundur.

Marka henüz lansman aşamasındadır. Bu durum, yatırımcı açısından erken konumlanma avantajı, düşük giriş maliyeti ve yüksek büyüme potansiyeline ortak olma fırsatı sunar. Hedefimiz; sahil ve yoğun yaya trafiğine sahip bölgelerde konumlanarak kısa vadede kârlı birim ekonomisini kanıtlamak, orta vadede ise Lowee Coffee'yi Türkiye genelinde yaygın, güçlü ve tanınan bir mobil kahve markasına dönüştürmektir.



VİZYON & MİSYON



❖ LOWEE COFFEE, KAHVEYİ SABİT MEKÂNLARIN DIŞINA TAŞIYAN MODERN ŞEHİR MARKASIDIR.



VİZYONUMUZ

TÜRKİYE’NİN FARKLI ŞEHİRLERİNDE ERİŞİLEBİLİR,
HIZLI VE KALİTELİ KAHVE DENEYİMİNİ
YAYGINLAŞTIRMAK; LOWEE COFFEE’Yİ MOBİL KAHVE
ALANINDA GÜVENİLİR, GÜÇLÜ VE FRANCHISE
VERİLEBİLİR BİR MARKA HALİNE GETİRMEK.



MİSYONUMUZ

EN LÜKS ZİNCİR KAHVE MAĞAZALARININ KALİTE
STANDARTLARINI, SAMİMİ MAHALLE ORTAMININ
SICAKLIĞI VE ULAŞILABİLİR FİYATLARLA SUNMAK.
HER LOKASYONDA AYNI KALİTE, AYNI HIZ VE
AYNI LOWEE DENEYİMİNİ YAŞATMAK.

KURUMSAL DURUŐ

❖ LOWEE COFFEE, TRENDLERE DEĐİL KARŐILIK BULAN MÜŐTERİ DENEYİMİNE ODAKLANIR.

RASTLANTILARA DEĐİL, KARARLI TERCİHLERE GÜVENİYORUZ. KÖKLERİMİZİ MODA OLANLA DEĐİL, MÜŐTERİDE KARŐILIK BULANLA BESLİYORUZ.

RAKAMLARIN ARKASINDAKİ HİKÂYİYİ, HEVESTEN ÇOK SÜREKLİLİĐİ ÖNEMSIYORUZ. KAHVENİN BİRLEŐTİRİCİ GÜCÜNE İNANIYOR; MEKÂNİ, İNSANI VE ZAMANI BİRLİKTE DÜŐÜNÜYORUZ.

LOWEE COFFEE YAŐAYAN BAĐLAR KURAN, TEKRAR ZİYARET EDİLEN BİR DENEYİM MARKASI OLMAYI HEDEFLİYOR.



NEDEN LOWEE COFFEE FRANCHISE?

❖ MOBİL, DÜŞÜK MALİYETLİ VE YÜKSEK LOKASYON ESNEKLİĞİNE SAHİP KAHVE İŞ MODELİ.



FRANCHISE SÜRECİ & HEDEF

❖ Lowecoffee ile yalnızca bir iş değil, ölçeklenebilir bir sistemin parçası olunur.



LOWEE COFFEE ÖRNEK FİNANSAL SENARYO




KATEGORİ	SATIŞ ADEDİ	BİRİM SATIŞ	BİRİM MALİYET	TOPLAM CİRO	TOPLAM MALİYET	BRÜT KÂR	KÂR MARJİ
Sade Kahve	75	14.0	2.9	10.500	2.175	8.325	79,3%
Aromalı Kahve	75	15.5	3.2	11.625	2.400	9.225	79,4%
Çay	40	3.5	0.6	1.400	280	1.120	80,0%
Tatlı	25	14.0	8.0	3.500	2.000	1.500	42,9%
Sandviç	25	15.5	8.5	3.875	1.375	2.500	64,5%
Limonata	50	11.0	2.5	5.500	2.500	3.000	54,6%
Su	75	2.5	0.5	1.000	250	750	75,0%
TOPLAM	365	760	262	37.400	10.980	26.420	

FİNANSAL ÖZET



ÜRÜN BAZLI KÂR MARJİ



ÜRÜN BAZLI BRÜT KÂR



MOBİL İŞLETMELER İÇİN ENTEGRE KARAVAN ALTYAPISI

❖ ÜRETİCİDEN HALKA ENDÜSTRİYEL STANDARTLARA UYGUN TÜM ÇÖZÜMLERİ TEK ÇATI ALTINDA TOPLADIK

SUYU TUTMAZ, SESİ SINIRLAR, DARBEYE BOYUN EĞMEZ

CTP panel yapısı, su geçirmez yüzeyi, darbe emici çekirdeği ve ses yalıtım performansı ile iç ve dış mekânlarda uzun ömürlü izolasyon sağlar.



GÜÇLÜ KATMAN KUSURSUZ YALITIM

CTP Panel, CTP yüzey, XPS izolasyon çekirdeği ve kontra katmandan oluşan yüksek performanslı kompozit bir malzemedir.

Otomatik presleme sistemiyle üretilen bu paneller, mükemmel yalıtım ve dayanıklılığı bir araya getirerek modern yapı çözümlerinde güvenle kullanılmaktadır.




MOBİL İŞLETMELER İÇİN ENTEGRE KARAVAN ALTYAPISI



KONTRA GÜCÜ

YAPIYA SAĞLAMLIK KATAN KATMAN



CTP paneller; CTP yüzey, XPS yalıtım ve kontra güçlendirilmiş katmanı sayesinde hafif, dayanıklı ve yüksek yalıtım performansı sunar. Üç katmanın birleşimi, uzun ömürlü ve güvenilir yapı çözümlerine dönüştürülür.



YÜKSEK
YALITIM



SUYA
DAYANIKLI



KOROZYON
DİRENCİ



HAFİF
YAPI



UZUN
ÖMÜRLÜ

MODERN YAPI SİSTEMLERİ İÇİN GÜVENİLİR ÇÖZÜM



Kompozit Yapı:

CTP, XPS, EPS Poliüretan ve kontra bileşenleri, otomatik presleme sistemiyle birleştirilerek üretilir.



Esnek Üretim:

2.80 m'den 22 m'ye kadar tek parça panel üretimi yapılabilmektedir.



Hassas Kesim:

18 m CNC Router sistemiyle proje bazlı özel kesim imkânı sunulur.



Üstün Özellikler:

Yüksek dayanım ve üstün ısı yalıtımı performansı sağlar.



Geniş Kullanım Alanı:

Modern yapı sistemleri ve endüstriyel uygulamalarda güvenilir çözümdür.





GENEL ÖZELLİKLER

Uzunluk	600 cm
Genişlik	220 cm
Yükseklik	230 cm
İç Net Yükseklik	200 cm
Dara Ağırlık	~1200 kg
Maks. Toplam Ağırlık	2.600 kg
Fren Sistemi	AL-KO / Knott
Elektrik Girişi	220V / 32A
Su Girişi	1/2"

KAHVE KARAVAN TEKNİK ÇİZİM VE ÖZELLİKLER

GÜÇLENDİRİLMİŞ CTP YAPI



- Su geçirmez yüzey
- Darbe emici çekirdek
- Yüksek ses ve ısı yalıtımı
- Gıda uyumlu paslanmaz tezgahlar



YÜKSEK
YALITIM



SUYA
DAYANIKLI



KOROZYON
DİRENCİ



HAFİF
YAPI



UZUN
ÖMÜRLÜ

İÇ MEKAN PERSPEKTİFİ



100 cm

ÇALIŞMA ALANI

ELEKTRİK & SU TESİSAT ŞEMASI



— ELEKTRİK HATTI 220V — TEMİZ SU HATTI — KİRLİ SU HATTI

ŞASE DETAYI



- Galvanizli çelik şase
- AL-KO / Knott frenli dingil sistemi
- Çift aks, 4 teker
- Emniyetli park ayağı
- 7 pin elektrik bağlantı soketi



Bezzera Arcadia Brew

- 2 potlu profesyonel espresso makinesi
- PID sıcaklık kontrolü ile sabit demleme sıcaklığı
- Yüksek buhar gücü ile hızlı süt ısıtma ve mikro köpük
- Pre-infusion özelliği ile mükemmel ekstraksiyon
- Günlük kapasite: 300-400 kahve



Mazzer Super Joly V Up Değirmen

- Elektronik dozajlama ile her seferinde tutarlı öğütüm
- Sessiz ve güçlü öğütme motoru
- Mikrometrik ayar imkanı ile ince hassasiyet
- Düşük ısı üretimi ile kahve aromasını korur
- Saatlik kapasite: 20-25 kg kahve



Kef filtre kahve makinesi

- Hızlı demleme teknolojisi
- Sabit su sıcaklığı kontrolü
- Dayanıklı paslanmaz çelik gövde
- Otomatik sıcak tutma özelliği
- Kapasite: 18 L / saat
- Yaklaşık 120 bardak / saat



Gtech E8 Bar blender

- Yüksek performanslı motor
- Buz kırma ve smoothie için ideal
- 8 programlanabilir hız seçeneği
- Dayanıklı bıçak ve hazne tasarımı
- Kapasite: 1,6 L
- Saatlik kapasite: 60-80 içecek



Anka Çay kazanı

- Yüksek kapasite & hızlı ısıtma
- Paslanmaz çelik gövde
- Emniyetli kullanım
- Otomatik su seviye kontrolü
- Kapasite: 3 demlik / 15 L su haznesi
- Saatlik kapasite: 100 bardak çay



Şenox bar altı şişe soğutucu

- Kompakt ve şık tasarım
- Dijital sıcaklık kontrolü
- Fan destekli soğutma sistemi
- Ayarlanabilir raflar
- Kapasite: 220 L
- Soğutma aralığı: +2 / +10 °C



Iceinox buz makinesi

- Yüksek üretim kapasitesi
- Hızlı ve hijyenik buz üretimi
- Paslanmaz çelik dış gövde
- Otomatik temizlik sistemi
- Günlük kapasite: 50 kg buz
- Buz tipi: Küp buz



Samixir limonata makinesi ikili

- İkili geniş hazne kapasitesi
- Karıştırıcılı homojen karışım
- Soğutmalı sistem
- Kolay kullanım ve temizlik
- Kapasite: 2 x 18 L
- Saatlik kapasite: 80-100 bardak



Midea mikrodalga fırın 34 lt

- 34 lt geniş iç hacim
- Çoklu pişirme programları
- Dijital kontrol paneli
- 1000 W güçlü mikrodalga
- Zamanlayıcı ve kilit özelliği



Quin spin portafilter cleaner

- Otomatik döner temizleme
- Etkili ve hızlı portafilter temizliği
- Su tasarruflu sistem
- Dayanıklı ve kompakt tasarım
- 30-40 portafilter / saat



Rinser (no name)

- Hızlı bardak/ekipman durulama
- Su tasarruflu kullanım
- Dayanıklı paslanmaz çelik yapı
- Kompakt ve tezgah üstü tasarım
- 150-200 bardak / saat

BARDAK & MARKA DENEYİMİ

Bardak, tabak, peçete ve ambalaj yüzeyi her satışta markayı görünür kılar.

Lowee
COFFEE



www.loweecoffee.com | info@loweecoffee.com

PLASTİK BARDAK



- Yüksek kaliteli, dayanıklı plastik malzeme
- Geri dönüştürülebilir ve çevre dostu
- Soğuk içecekler için ideal kullanım
- Şeffaf tasarımı ile şık ve modern görünüm

12 oz
360 ml

16 oz
480 ml

22 oz
660 ml

KARTON BARDAK



- Yüksek kaliteli, sıcak içecekler için özel kaplamalı karton
- Çevre dostu ve geri dönüştürülebilir
- Isı yalıtımı sağlar, el yakmaz
- Sızdırmaz kapak seçeneği ile güvenli kullanım

8 oz
240 ml

12 oz
360 ml

16 oz
480 ml

KARTON POŞET



- Doğal kraft kağıt
- Dayanıklı taşıma sapı
- %100 geri dönüştürülebilir
- Şık ve çevre dostu tasarım

PEÇETE



- Yüksek emicilik
- Yumuşak ve dayanıklı doku
- Geri dönüştürülebilir
- Hijyenik ve güvenilir kullanım


FİNCAN & TABAK



- Yüksek kaliteli seramik
- Sıcak içecekler için ideal
- Kolay temizlenebilir
- Şık ve modern tasarım


KULLANILAN RENKLER

SIYAH



#1A1A1A
RGB: 26 26 26
CMYK: 0 0 0 100

KAHVE



#C8905C
RGB: 200 157 92
CMYK: 22 37 77 5

AÇIK KAHVE



#EBC8A0
RGB: 232 200 160
CMYK: 8 20 37 0

KREM



#F5BFE6
RGB: 245 239 230
CMYK: 4 4 8 0

KOYU YEŞİL



#1F3B2E
RGB: 31 59 46
CMYK: 85 44 78 54



- ✓ Yeşil-beyaz premium marka dili
- ✓ Fotoğraf paylaşımına uygun ürün görünümü
- ✓ Paket servis ve sahil tüketimine uygun sunum
- ✓ Her üründe tekrar eden marka teması

VERİLECEK HİZMETLER

❖ ÜRÜN KARMASI SADE, YÖNETİLEBİLİR VE SEPET TUTARINI ARTIRMAYA YÖNELİKTİR.



SICAK KAHVE

ESPRESSO, AMERICANO, LATTE,
CAPPUCCINO, MOCHA



SOĞUK KAHVE

ICED LATTE, COLD BREW, FRAPPE,
CAMEL LATTE



SOĞUK İÇECEK

LIMONATA, BERRY HIBISCUS, COOL LIME,
FRESH İÇECEKLER



TATLI

CHEESECAKE, BROWNIE, KEK VE
TAMAMLAYICI ÜRÜNLER



SANDVIÇ

BAGEL, KÖRİLİ TAVUKLU SANDVIÇ,
HİNDİ FÜME SANDVIÇ VE TOST SEÇENEKLERİ



ETKİNLİK

FESTIVAL, SAHİL, ÖZEL ORGANİZASYON VE
KURUMSAL SATIŞ

TATLI & SANDVIÇ ÜRÜNLERİ

❖ Kahvenin yanına ek satış sağlayan ürünler ortalama sepet tutarını yükseltir.



Cheesecake



Cevizli Kek



Brownie



Bagel



Körili Tavuklu Sandviç



Hindi füme Sandviç

SOĞUK İÇECEK KATEGORİSİ

❖ Yaz sezonunda soğuk içecekler yüksek hacimli satış potansiyeli oluşturur.



FRAPPE • ICED LATTE • ICED CARAMEL LATTE • LIMONATA • BERRY HIBISCUS • COOL LIME • COLD BREW

YATIRIM ÇAĞRISI

- ❖ LoweeCoffee; düşük sabit gider, güçlü görsel marka ve franchise potansiyeliyle ölçeklenebilir bir mobil kahve girişimidir.



DOĞRU LOKASYON + DOĞRU ÜRÜN + GÜÇLÜ MARKA

LoweeCoffee ile yalnızca bir iş değil, ölçeklenebilir bir sistem kurulur.

www.loweecoffee.com

Bizi Tercih Ettiğiniz İçin Teşekkür Ederiz